

GUÍA DE USUARIO – PORTAL TELEFORMACIÓN

1. AUTENTICACIÓN

En la zona superior derecha se encuentra el formulario de autenticación en el que deberá de ingresar el nombre de usuario y contraseña para acceder al sistema. Así mismo, también existe un enlace de “[Recordar contraseña](#)” en el caso de que se le haya olvidado o extraviado la contraseña de acceso. La nueva contraseña se le enviará al email que nos facilitó a la hora de su registro.



Autenticación :

Nombre de usuario

Contraseña

[Recordar contraseña](#)









2. MENÚ PRINCIPAL

Tras haberse comprobado su identidad correctamente, se le mostrará en la parte superior un menú con las siguientes opciones:



- Áreas del Curso: donde encontraremos en la parte inferior de la página una lista de áreas en las que hemos dividido todo el curso. Dichas áreas se corresponden con los distintos módulos de los que se compone la oposición.

▶ Áreas del Curso

-  JURIDICAS - Escala de Cabos y Guardias - Área de CIENCIAS JURÍDICAS
-  SOCIO_CULTURALES - Escala de Cabos y Guardias - Área de MATERIAS SOCIO-CULTURALES
-  TECNICO_CIENTIFICAS - Escala de Cabos y Guardias - Área de MATERIAS TÉCNICO-CIENTÍFICAS
-  LENGUA_EXTRANJERA - Escala de Cabos y Guardias - Área de LENGUA EXTRANJERA
-  ORTOGRAFIA - Escala de Cabos y Guardias - Área de ORTOGRAFÍA
-  PSICOLOGIA - Escala de Cabos y Guardias - Área de PSICOLOGÍA y PSICOTECNIA
-  FISICAS - Escala de Cabos y Guardias - Área de EDUCACIÓN FÍSICA
-  EXAMENES - Escala de Cabos y Guardias - Área de SIMULACROS DE EXAMEN

- Mi agenda: en donde se publicarán los acontecimientos más importantes, como evaluaciones de exámenes y alguna noticia que el grupo de profesores considere más relevante.

► **Mi agenda**

Marzo 2009						
<<						>>
Lunes	Martes	Miércoles	Jueves	Viernes	Sábado	Domingo
						1
2	3	4	5	6	7	8
9	10	11	12	13	14	15
16	17	18	19	20	21	22
23	24	25	26 19:26 Se han añadido nuevos tests del tema 1 - JURIDICAS	27	28	29
30	31					

- Modificar mis datos: en donde podremos modificar nuestros datos personales. Así mismo, hay un enlace para ver nuestras estadísticas a lo largo de la plataforma como los accesos al curso, resultados de tus tests, usos del foro, etc...

► **Modificar mis datos**

 [Ver mis estadísticas](#)

* Apellidos :

* Nombre :

Código Administrativo :

(Escribe la nueva contraseña dos veces para cambiarla, dejala en blanco para conservar la actual)

* Nombre de usuario :

Contraseña :

New password :

New password :

(confirmación)

Correo electrónico :

Teléfono :

Guardar cambios :

* indica campo obligatorio

- Salir: te permite desconectarte del sistema.

3. NAVEGACIÓN ÁREAS CURSO ACCESO ESCALA DE CABOS Y GUARDIAS

Supongamos que decidimos acceder al “Área de CIENCIAS JURÍDICAS”.

▶ Áreas del Curso

- JURIDICAS - Escala de Cabos y Guardias - Área de CIENCIAS JURÍDICAS
- SOCIO_CULTURALES - Escala de Cabos y Guardias - Área de MATERIAS SOCIO-CULTURALES
- TECNICO_CIENTIFICAS - Escala de Cabos y Guardias - Área de MATERIAS TÉCNICO-CIENTÍFICAS
- LENGUA_EXTRANJERA - Escala de Cabos y Guardias - Área de LENGUA EXTRANJERA
- ORTOGRAFIA - Escala de Cabos y Guardias - Área de ORTOGRAFÍA
- PSICOLOGIA - Escala de Cabos y Guardias - Área de PSICOLOGÍA y PSICOTECNIA
- FISICAS - Escala de Cabos y Guardias - Área de EDUCACIÓN FÍSICA
- EXAMENES - Escala de Cabos y Guardias - Área de SIMULACROS DE EXAMEN

La pantalla principal que nos aparece es la siguiente:

The screenshot shows a web interface for the 'Área de CIENCIAS JURÍDICAS'. On the left, there is a vertical menu with icons and text for: Descripción del área, Agenda, Tablón de anuncios, Documentos y enlaces, Tests, Consultorio al Profesor, Usuarios, Chat, and Recursos Web. The main content area features a header with a scale of justice and a gavel, followed by a welcome message: 'Bienvenido al Área de CIENCIAS JURÍDICAS correspondiente Curso de Acceso a la Escala de Cabos y Guardias de la Guardia Civil.' Below this, there is a paragraph of text: 'En este área podrás resolver cualquier duda relacionada con los temas comprendidos del 1 al 16. Para ello contamos con un grupo de profesores, todos ellos OFICIALES de la GUARDIA CIVIL, con amplia experiencia en la preparación de esta oposición.' This is followed by another paragraph: 'Esperamos que pueda sacarle el máximo rendimiento a este área que es la parte del temario más extensa y en la que, normalmente, cae un mayor número de preguntas en los exámenes.' At the bottom of the main content area, there is a call to action: '¡CUENTA CON NOSOTROS!' and the footer text: 'ÁREA DE CIENCIAS JURÍDICAS - UNIÓN DE OFICIALES GUARDIA CIVIL'.

Podemos ver como se nos da la bienvenida al área y en la parte izquierda tendremos todas las opciones disponibles de cada área. Vamos a comentar brevemente cada una de ellas.

- Descripción del área: Se mostrará una breve descripción del área desplegada por los temas que le corresponden.
- Agenda: Se podrán insertar acontecimientos importantes que el grupo de profesores considere.
- Tablón de anuncios: Se le informará al alumnado de todas aquellas novedades que se produzcan en el portal como, por ejemplo, la creación de nuevos tests, subida de documentos, etc...
- Documentos y enlaces: Se publicarán los documentos y enlaces que se estimen oportunos por parte del equipo docente.
- Tests: Se podrán realizar tests de cada tema a cualquier hora del día.
- Consultorio al profesor: Es quizás la parte más importante, junto a los tests, y en la que se podrán exponer las dudas que surjan acerca del temario en modo de foro.
- Usuarios: Se muestran los usuarios inscritos en dicha área.
- Chat: Un chat habilitado para todos los usuarios en donde se podrá hablar en tiempo real con cualquier usuario conectado. Así mismo, se podrán concertar, tras previo anuncio, charlas con los profesores.

- Recursos Web: Se añadirán recursos web para ayuda al estudio o que se considere de interés.

Vamos a explicar cómo se produce la navegación a través de las siguientes pantallas:

➤ **Descripción del área**

Descripción	
<u>ÁREA DE CIENCIAS JURÍDICAS</u>	
Deberás afrontar el estudio de los temas (1-16) que componen esta Área desde el primer día y siguiendo las siguientes pautas:	
1.	Con independencia del estudio compreensivo de los temas, la Constitución (Temas 1-7) te la tienes que aprender al pie de la letra , ya que las preguntas que se formulan en la oposición se formulan con respuestas literales de la misma. Por ello hemos desmenuzado la misma con escenas comprensibles e intuitivos, para mejorar su estudio.
2.	El segundo gran bloque temático (Temas 8-10) lo constituye el Derecho Penal en sentido amplio (hay que saber distinguir bien los tipos delictivos los conceptos generales que se exponen, así como las cuestiones relacionadas con el Procedimiento penal y el funcionamiento de la Administración de Justicia). En este bloque incluimos los Temas 11 y 12 en cuanto a que se refieren a la Policía Judicial y su modo de actuación (tanto si habla de Policía judicial genérica como Policía Judicial específica).
3.	El estudio de los Temas 11 y 12 pueden considerarse, en cierto modo, el prólogo de la Ley de FFCCSS , la cual es FUNDAMENTAL y hay que DOMINAR . Rematamos este tercer bloque con el tema específico de la Guardia Civil, el Tema 14. SOBRE TODO HAY QUE ATENDER A LAS FUNCIONES, DEPENDENCIAS Y ÁMBITO DE ACTUACIÓN.
4.	Por último estudiaremos el Procedimiento Administrativo en los Temas 15 y 16. Hay que tener en cuenta que muchas de nuestras actuaciones en nuestro futuro profesional se ceñirán al ámbito administrativo. Y lógicamente en la oposición suelen salir muchas preguntas de estos temas.
OS RECOMENDAMOS QUE REALICÉIS LOS TESTS CONFORME VAYÁIS ESTUDIANDO LOS TEMAS Y QUE INTENTÉIS PONEROS LA META DE REDUCIR EL NÚMERO DE FALLOS CADA VEZ QUE LOS HAGÁIS. NO BASTA CON HACER UN ÚNICO INTENTO POR CADA TEST.	

Se muestran una serie de pautas a seguir para el seguimiento del área en cuestión y consejos más importantes.

➤ **Agenda**

En esta opción iremos publicando las novedades más importantes que el grupo de profesores considere como, por ejemplo, notificar las evaluaciones que se vayan colgando a medida que se vaya acercando el examen. Dichas novedades las tendremos anotadas en nuestra agenda personal a modo de planificación.

➤ **Tablón de anuncios**

Todas las noticias que se produzcan en el portal se irán colgando en esta sección como, por ejemplo, subidas de documentos, subidas de nuevos tests, etc... También se enviará un correo electrónico a cada alumno tras la publicación de un anuncio.

➤ Documentos y enlaces

En esta sección iremos colgando los documentos y enlaces con el objetivo de darle un valor añadido a nuestro curso.

► **Documentos y enlaces**

Arriba | Buscar | Descargue el directorio actual

Lista de archivos | Imágenes de

Nombre	Tamaño	Fecha
Escala_de_Cabos_y_Guardias_-_Temario_Inglés.pdf	280.27 KB	29.03.20

➤ Tests

En esta sección encontraremos tests para medir el nivel de aprovechamiento del estudio. Se podrán realizar a cualquier hora del día y se mostrarán las preguntas contestadas, los aciertos y errores y la puntuación total. Así mismo, se encuentra un enlace que muestra el resumen de los tests que hemos hecho.

► **Tests**

Mis resultados






Enunciado del test
<input checked="" type="checkbox"/> Tema 1 - Test 1
<input checked="" type="checkbox"/> Tema 2 - Test 1
<input checked="" type="checkbox"/> Tema 3 - Test 1
<input checked="" type="checkbox"/> Tema 4 - Test 1
<input checked="" type="checkbox"/> Tema 5 - Test 1
<input checked="" type="checkbox"/> Tema 5 - Test 2
<input checked="" type="checkbox"/> Tema 5 - Test 3

- **Resultados de los tests** [Cerrar ventana]
Se han calificado los tests

Tests	Mínimo	Máximo	Promedio	Tiempo promedio (s.)	Intentos	Último intento
Tema 1 - Test 1	-3	3.67	0.13	2 min. 9 seg.	13	2009-03-31 20:51:25
Tema 10 - Test 1	0	0	0	4 seg.	1	2009-03-31 19:46:46
Tema 13 - Test 1	0	11	6.88	2 min. 35 seg.	8	2009-03-31 19:45:29
Tema 15 - Test 1	0	0	0	4 seg.	1	2009-03-31 19:46:33
Tema 2 - Test 1	0	0	0	5 seg.	4	2009-03-31 19:44:29
Tema 3 - Test 1	0	0	0	4 seg.	3	2009-03-31 19:44:42
Tema 4 - Test 1	0	0	0	3 min. 6 seg.	3	2009-03-31 19:46:19
Tema 5 - Test 1	0	0	0	4 seg.	1	2009-03-31 19:44:54
Tema 5 - Test 2	-0.33	1	0.08	28 seg.	4	2009-03-30 00:11:48
Tema 5 - Test 3	0	0	0	10 seg.	1	2009-03-31 20:37:26
Tema 6 - Test 3	0	0	0	3 seg.	1	2009-03-31 19:46:58
Tema 7 - Test 1	0	0	0	21 seg.	4	2009-03-31 19:45:09
Tema 7 - Test 3	0	0	0	3 seg.	1	2009-03-31 19:47:11

➤ **Consultorio al profesor**

Aquí hemos creado un foro para cada tema a tratar del área. Si tienes alguna duda acerca del temario, tests, oposición en sí, etc... puedes realizar preguntas y el grupo de profesores te contestará a la mayor brevedad posible. La idea es mantener una interacción profesor-alumno lo más activa posible.

▶ Consultorio al Profesor			
Buscar			
Consultas de Ciencias Jurídicas			
Foros de Grupos		Asuntos	Respuestas
 Tema 1	La Constitución Española de 1978. Características generales y principios inspiradores. Estructura. Título preliminar.	0	0
 Tema 2	Título I. Derechos y deberes fundamentales.	0	0
 Tema 3	Título II. La Corona.	0	0
 Tema 4	Título III. Las Cortes Generales.	0	0
 Tema 5	El Gobierno y la Administración. Título V. Relaciones entre el Gobierno y las Cortes Generales. Título VI. El Poder Judicial.	0	0

➤ **Chat**

Un chat interactivo para poder hablar en tiempo real con cualquier usuario que se conecte. Así mismo, se podrán realizar charlas con los profesores que previamente se publicarán en el tablón de anuncios.

➤ **Recursos Web**

Cualquier dirección externa a nuestro portal que consideremos de utilidad para el alumno de cara a enriquecer cualquier actividad relacionada con la oposición.

ESPERAMOS QUE ESTA GUÍA SIRVA DE PRIMER CONTACTO CON EL PORTAL DE TELEFORMACIÓN Y PUEDA FAMILIARIZARSE POCO A POCO CON ÉL. COMO PODRÁ COMPROBAR, ES UN ENTORNO INTUITIVO Y FÁCILMENTE NAVEGABLE.

PORTAL TELEFORMACIÓN – UNIÓN DE OFICIALES GUARDIA CIVIL